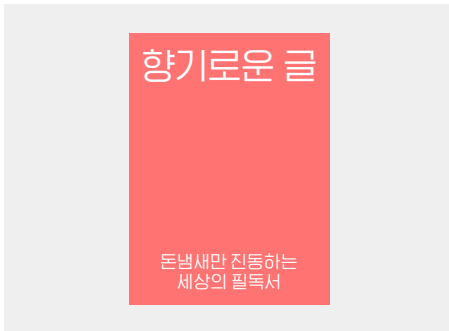


## 기본정보 탭

- 1. 대표이미지에 글자가 있지는 않나요? 대표 이미지에는 글자가 없는 이미지를 사용해주시기 바랍니다.
  - 영화, 게임, 공연, 전자출판, 타이포그래피 프로젝트의 경우 제목에 한해 대표 이미지에 글자 입력이 가능합니다.



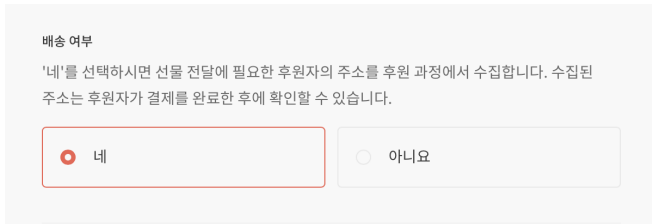
텍스트를 직접 기입하여 불가한 경우



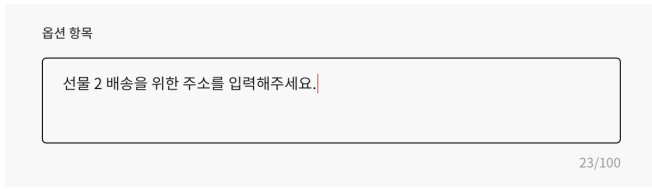
텍스트가 간접 노출되어 가능한 경우

## 선물 구성 탭

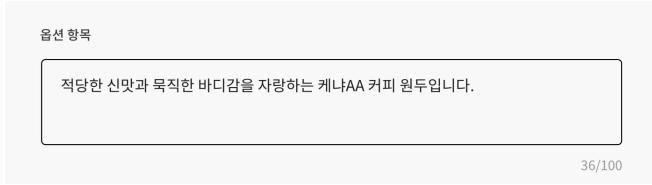
- 2. 배송이 필요한 모든 선물 박스의 배송 여부가 '네'로 되어 있나요? 선물을 전달할 때 택배 등의 배송이 필요하다면, 배송 여부에 반드시 '네'로 체크되어 있어야 합니다.



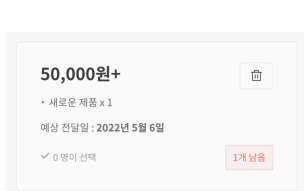
- 3. 옵션으로 메일이나 주소 등의 개인 정보를 요구하실 수 없습니다.
  - 단, 후원자 이름을 도서나 영화 및 게임 등에 기재하기 위하여 수집하는 것은 가능합니다.



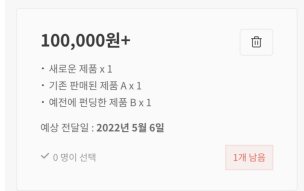
- 4. 옵션에 선물에 대한 설명을 작성하지는 않으셨나요? 선물의 컬러나 종류 등 선택사항이 있는 경우에만 옵션 기능을 사용해 주세요.
  - 아래 이미지와 같이 객관식 옵션이나 주관식 옵션에 제품에 대한 설명을 작성하실 수 없습니다.



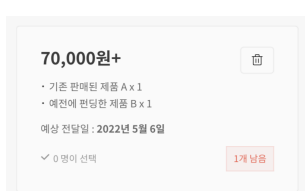
- 5. 아래의 조건에 부합한다면, 창작자의 예전 제품을 선물에 포함하실 수 있습니다. 확인해 주세요.
  - 이번엔 새로 만드는 제품으로만 구성된 선물이 있어야 합니다.
  - 예전 제품으로만 구성된 선물은 후원자에게 제공할 수 없습니다.



필수



가능



불가

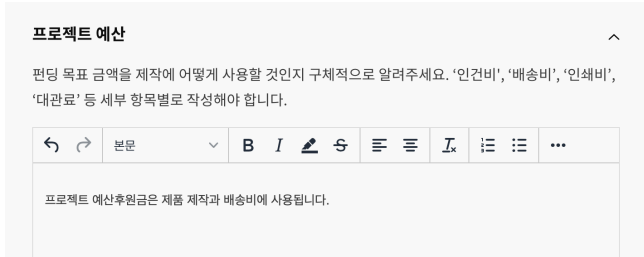
## 프로젝트 계획 탭

- 6. 타인에게 저작권이 있는 콘텐츠를 무단으로 사용하지 않았는지 점검해 주세요.
  - 영화 캡처 이미지, 영화 포스터, 상표, 브랜드 로고, 제품의 디자인 모두 사전에 저작권자와의 협의를 거쳐야 사용이 가능합니다. 협의 없이 무단으로 사용하셨다면, 모두 삭제 바랍니다.
  - 그림톡은 상표권이 등록된 표현으로, 무단 사용이 불가합니다. 정품 그림톡이 아니라면 프로젝트 계획 탭과 아이템 이름에서 '그림톡' 표현 대신 '스마트톡', '팝소켓' 등의 단어로 모두 수정해 주세요.

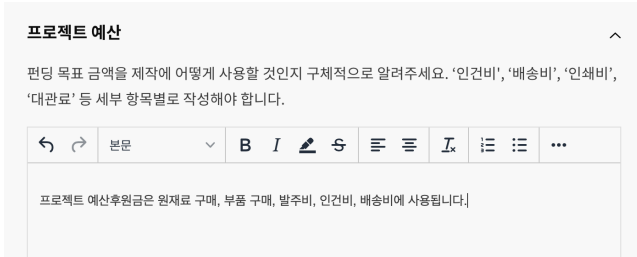
- 7. 판매, 구매, 구입 등의 단어가 사용되지는 않았는지 확인하셨나요?
  - 텀블벅 펀딩은 제품의 판매가 아니라 창작자의 아이디어를 실현할 수 있게 후원하는 것입니다. 텀블벅 취지에 맞도록 아래 표현은 수정해주세요.
    - '판매' → '펀딩', '창작', '프로젝트 진행'
    - '구매, 구입' → '후원'
    - '메이커', '서포터' → '창작자', '후원자'

- 8. 이메일, 카카오톡 채널, 전화 연락처 등 외부 문의처를 기재하신 부분은 삭제해 주시고, 후원자 문의는 모두 '창작자에게 문의' (텀블벅 메시지)로 받아 답변해 주시기 바랍니다.
  - 창작자님 SNS나 자사물 등의 홍보는 자유롭게 진행하셔도 좋고, 문의처만 텀블벅 내 '창작자에게 문의하기'로 통일하시면 된다는 점 안내드립니다.

- 9. 예산은 구체적인 항목으로 작성해 주세요. '프로젝트 예산'에 제작비 단일 항목으로만 기입하시면 안 됩니다.



안 좋은 예



좋은 예

## 프로젝트 계획 탭

- 10. '프로젝트 일정' 란에 작성하신 일정과 아래에 설정하신 일정이 일치하는지 확인해 주세요.
  - 10-1. [펀딩 계획 탭]에서 설정한 펀딩 종료일
  - 10-2. [선물 구성 탭]에서 설정한 선물의 예상 전달일
- 11. 후원자에게 제공 예정인 선물의 사이즈나 소재, 규격, 사양 등을 상세하게 안내해 주셨는지 다시 한번 점검해 주세요.

## 창작자 정보

- 12. 제출하신 서류 및 신분증에서 주민등록번호 뒷자리가 노출되지 않도록 잘 가려 주셨나요?
- 13. 예상되는 어려움은 작성하셨나요? 프로젝트의 진행 및 선물 전달 과정에서 예상되는 어려움을 작성해 주세요.